

Tradesolution AS

Tofaktorautentisering (2FA)

[Norsk \(side 2\)](#)

[English \(page 7\)](#)



Innledning

Tradesolution har som mål å styrke sikkerheten på våre produkter og vil innføre «tofaktorautentisering» gradvis til alle våre kunder. I dagens digitale verden er sikkerheten av våre online-kontoer avgjørende. Ettersom cyberangrep blir mer sofistikerte, blir tradisjonelle passord ofte sett på som utilstrekkelige for å beskytte brukerinformasjon. Dette har ledet til utviklingen og adopsjonen av tofaktorautentisering, eller 2FA, som ett ekstra beskyttelseslag for online kontoer.

Hva er Tofaktorautentisering (2FA)?

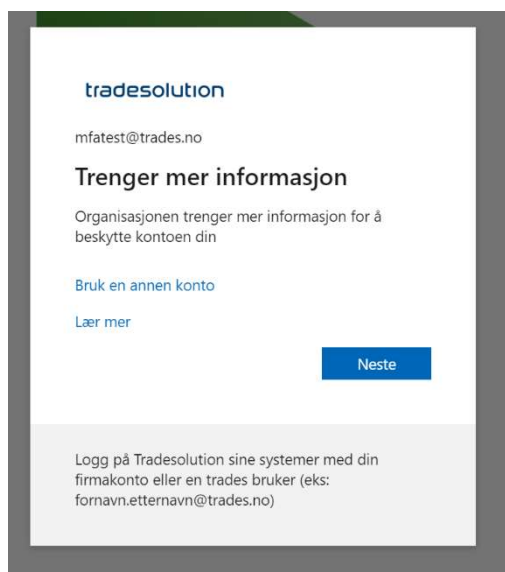
Tofaktorautentisering (2FA) er en sikkerhetsprosess der en bruker gir to forskjellige autentiseringsfaktorer for å bekrefte sin identitet. Dette gir et ekstra lag av sikkerhet sammenlignet med å kun bruke ett passord. Tenk på det som et ekstra trinn for å sikre at det virkelig er deg som prøver å få tilgang til kontoen din.

Veiledning

Vi anbefaler å bruke en autentiserings-app som «Microsoft Authenticator» til tofaktorautentisering. Autentiseringens varighet er 60 dager per nettleser/maskin. Det er også mulig å velge SMS som autentiseringsmetode, noe som ikke er like sikkert, ved å velge «Jeg vil konfigurere en annen metode» på bilde 2.

Tofaktorautentisering med Microsoft Authenticator

Hvis du får opp dette vinduet på din neste pålogging så er «tofaktorautentisering» aktivert for din konto.



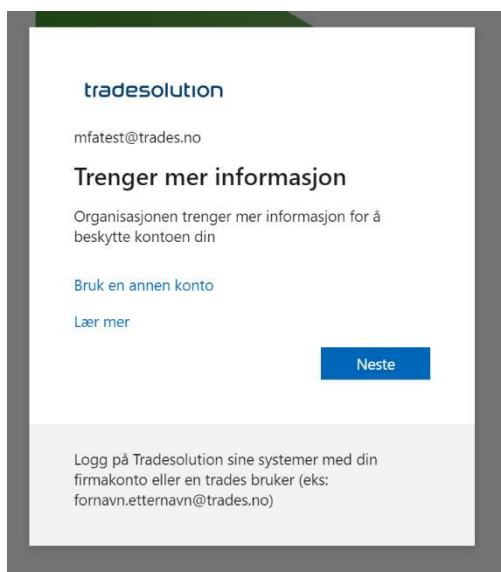
Start med å installere «Microsoft Authenticator-appen» fra Apple-store eller Play-store.

Viktig at du åpner og logger på Authenticator-appen før du fortsetter.

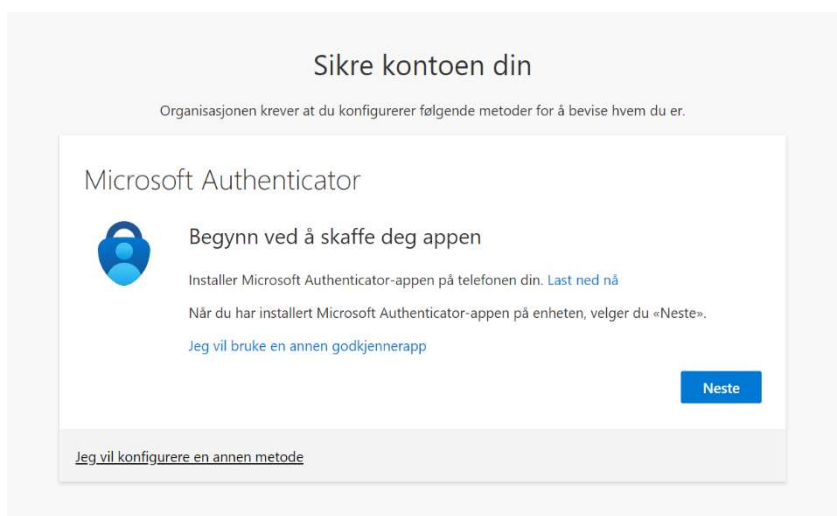


Increase Sales brukere: Åpne «start.tradesolution.no» fra nettleseren og fortsett derfra.

Når Authenticator-appen er installert kan vi fortsette, trykk «neste».



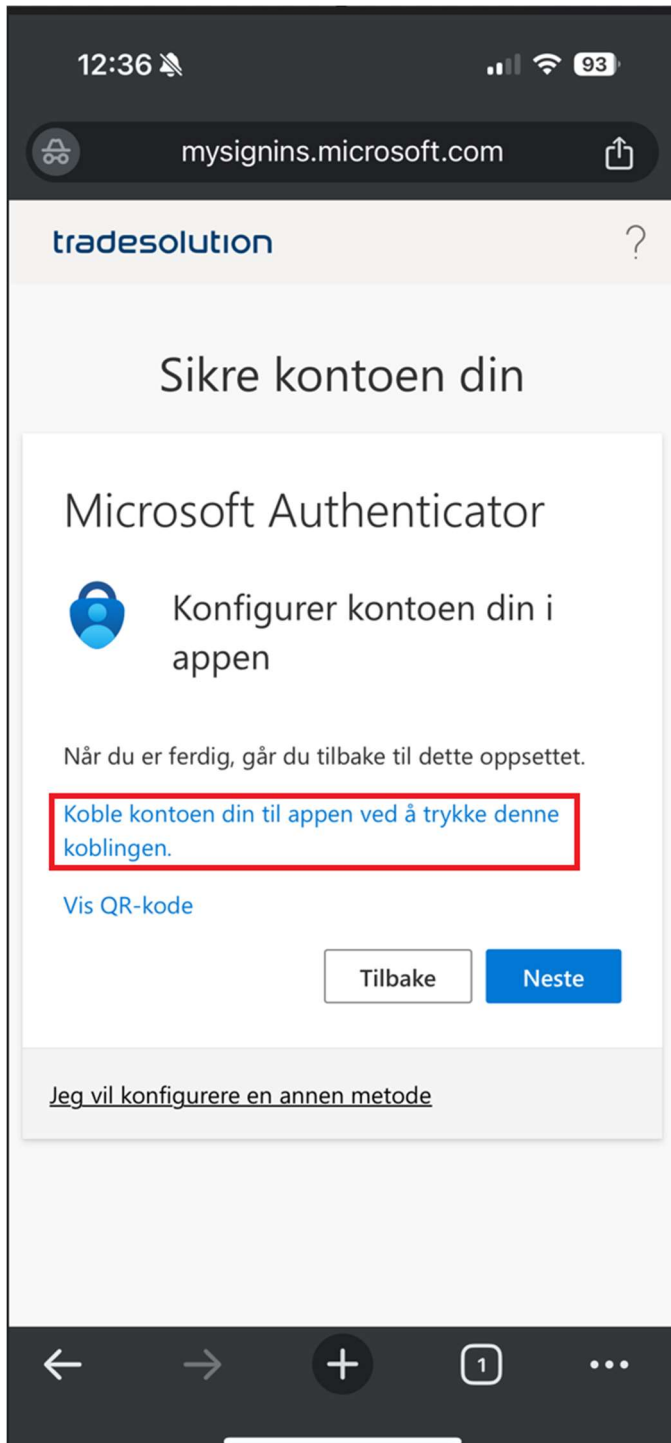
Nå skal appen allerede være installert, trykk på «Neste».



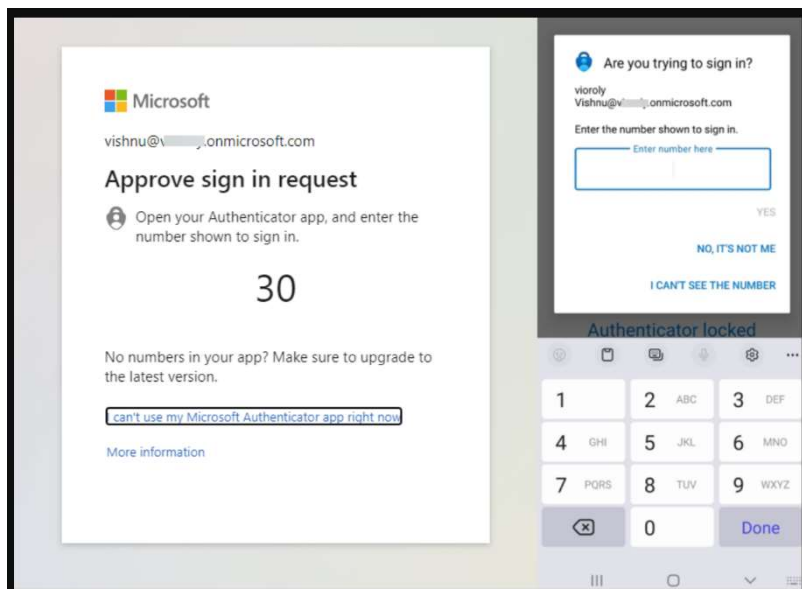
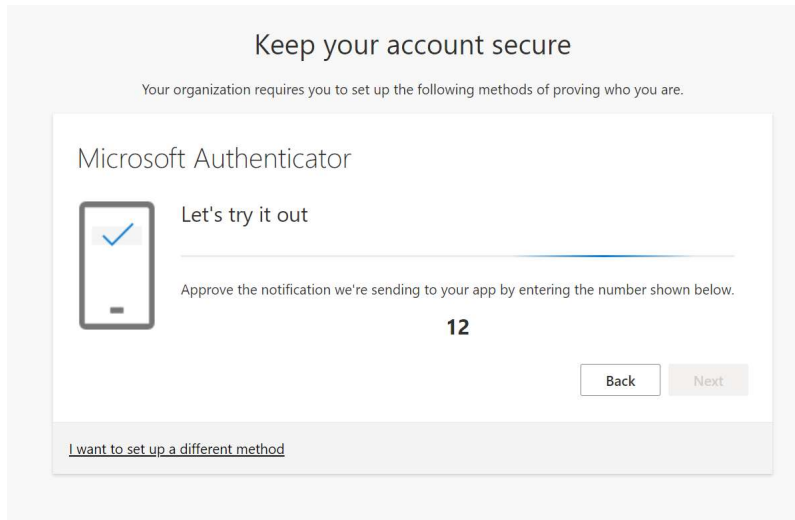
Mobilen/nettbrettet vil gi deg valget «Koble kontoen din til appen ved å klikke på denne koblingen». Kontoen legges automatisk til med Kode og Nettadresse, velg «Fullfør».

Gå tilbake til nettsiden og velg «neste».

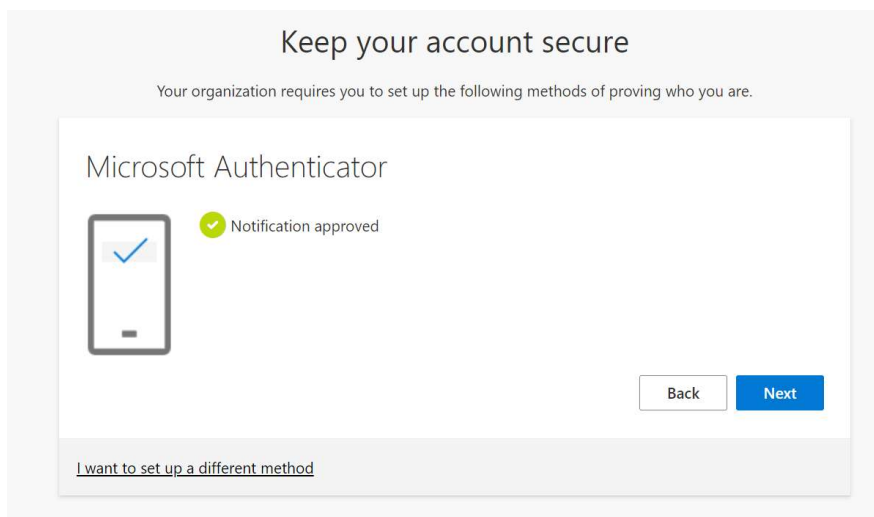
NB: fungerer ikke koblingen så er ikke Authenticator-appen installert riktig.



En test-kode blir forespurt av appen. Legg inn koden som vises på skjermen og trykk «Ja» i appen.



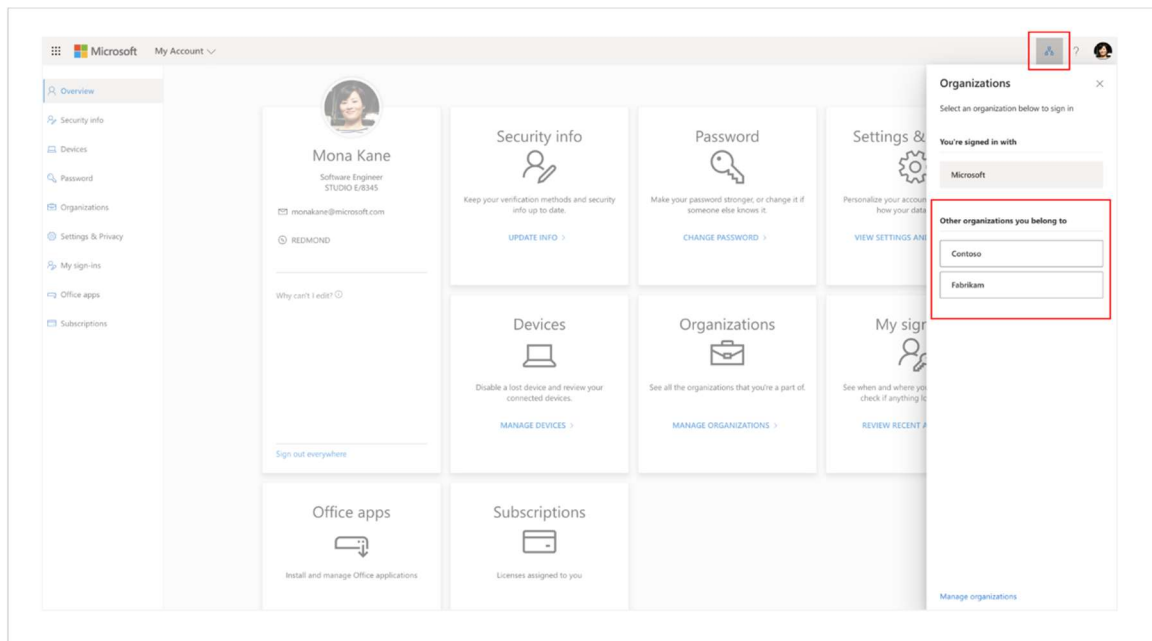
Så vil det vises bekræftelse på at Microsoft Authenticator er satt opp riktig og du kan logge på systemet.



Legge til eller endre påloggingsmetode

Du kan legge til eller endre din «standard påloggingsmetode» ved å trykke på lenken:
<https://mysignins.microsoft.com/security-info>

NB: tofaktorautentisering må settes opp til hver organisasjon du er medlem av. Bildet under viser hvordan du bytter organisasjon.



Introduction

Tradesolution wishes to enhance the security of our products and will gradually deploy "two-factor authentication" for all our customers. In today's digital world, the security of our online accounts is paramount. As cyberattacks become more sophisticated, traditional passwords are often considered insufficient to protect user information. This has led to the development and adoption of two-factor authentication, or 2FA, as an additional layer of protection for online accounts.

What is Two-Factor Authentication (2FA)?

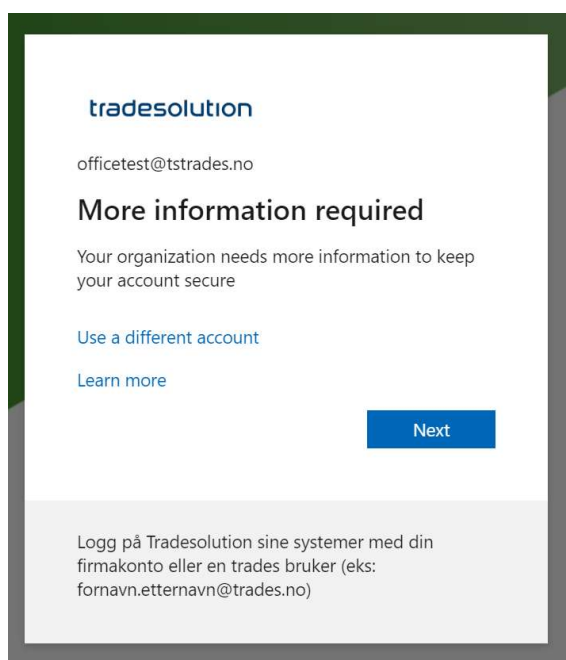
Two-Factor Authentication (2FA) is a security process in which a user provides two different authentication factors to confirm their identity. This adds an extra layer of security compared to using just a password. Think of it as an additional step to ensure that it is really you trying to access your account.

Instructions

We recommend using an authentication app like "Microsoft Authenticator" for two-factor authentication. It is also possible to choose SMS as an authentication method, which is not as secure, by selecting "I want to configure another method" on picture 2.

Two-Factor Authentication with Microsoft Authenticator

If you see this window during your next login, two-factor authentication has been activated for your account.

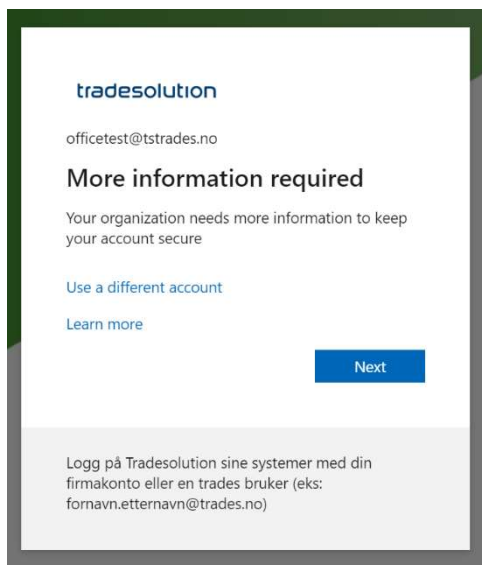


Start by installing the "Microsoft Authenticator app" from the Apple Store or Play Store. It is **important** that you open and log into the Authenticator app before you continue.

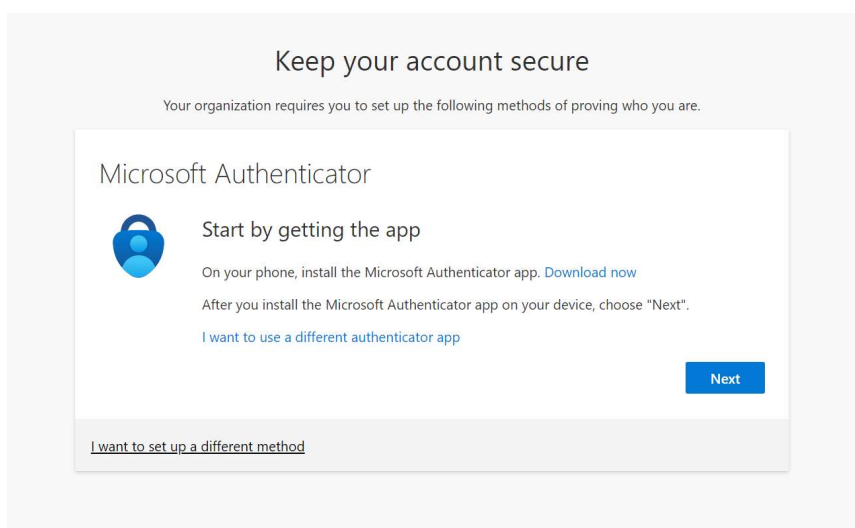


Increase Sales users: Open "start.tradesolution.no" in your browser and continue from there.

Once the Authenticator app is installed, we can continue. Click "Next."



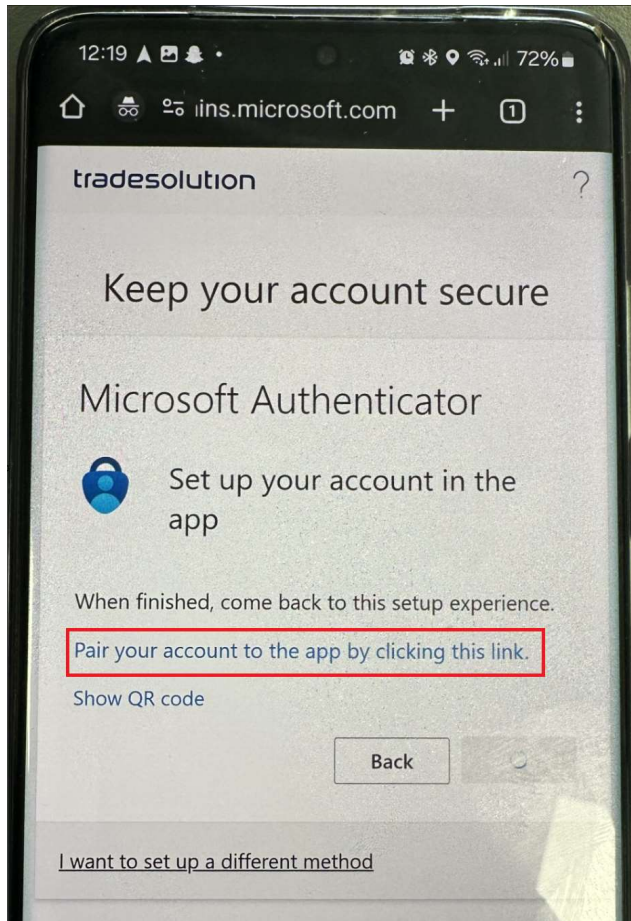
By now the app should already be installed. Click "Next."+



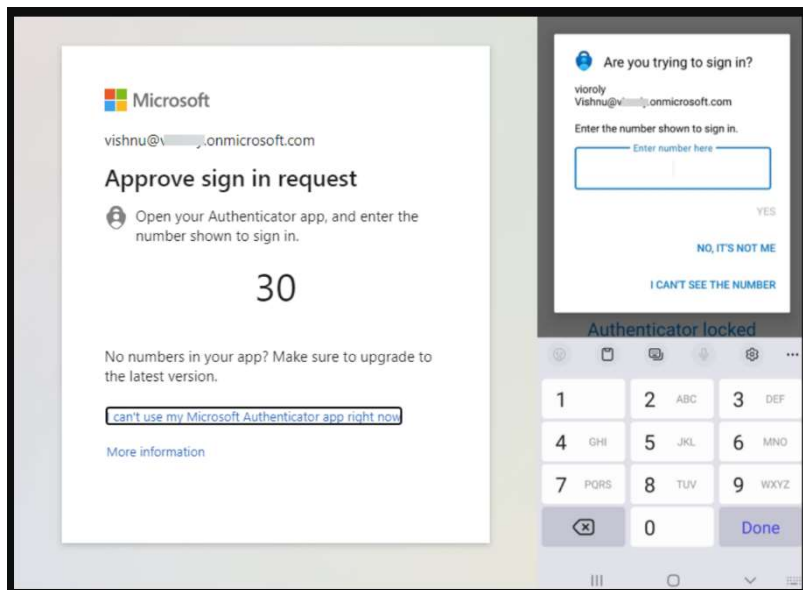
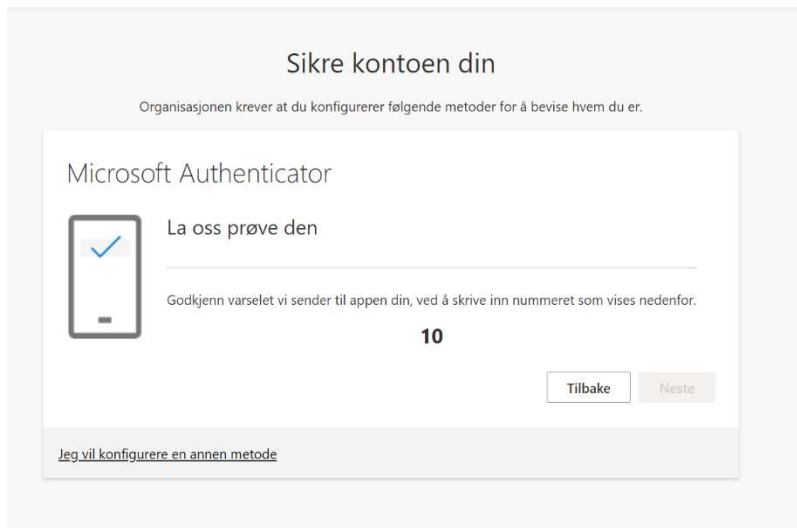
Your mobile/tablet will offer the option "Pair your account to the app by clicking this link". If this does not work, try the manual setup (see below). The account will be automatically added with Code and URL. Select "Finish".

Return to the website and click "Next".

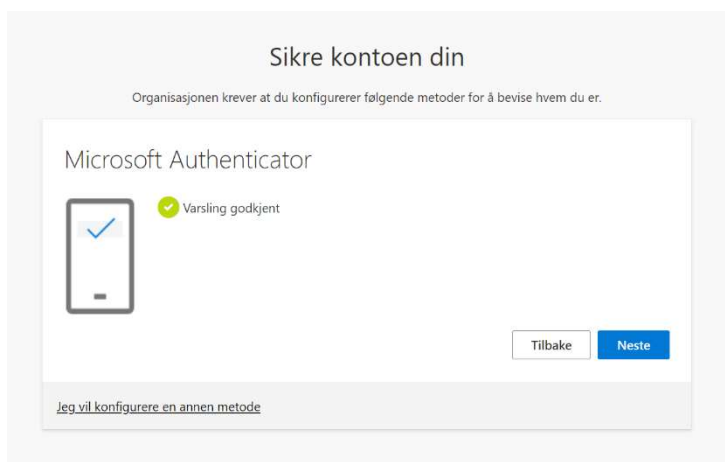
N.B: if the link does not work. Its most likely because the authenticator-app is missing.



The app will request a test code. Enter the code displayed on the screen and press "Yes" in the app.



You will then receive confirmation that Microsoft Authenticator has been set up correctly, and you can log into the system.



Adding or Changing Sign-In Method

You can add or change your "default sign-in method" for your account at the following link: <https://mysignins.microsoft.com/security-info>

Note: Two-factor authentication must be set up for each organization you are a member of. The image below shows how to switch organizations.

