
Kort veiledning for prisavtaler

Innholdsfortegnelse

[Innholdsfortegnelse](#)

[Introduksjon](#)

[Turpris](#)

[Dagspris](#)

[Full bil pris](#)

[Fordeling av totalpris](#)

[Startsiden](#)

[Menyvalg og oversikter](#)

[Opprette en Prisavtale](#)

[Samtaksering](#)

[Se på eksisterende Prisavtaler](#)

[Lage en ny prisavtale](#)

[Koble Avtalepartnere til en Prisavtale](#)

[Legg inn priser på en avtale](#)

[Samtaksering](#)

[Fordeling av kostnadene](#)

[Slette en Prisavtale](#)

[Prising av Transportoppdrag](#)

[Hvordan prisavtaler velges](#)

Introduksjon

Denne brukerveiledningen gir en innføring i hvordan bruke Prisavtalemодulen som tilbys av TakeCargo.

TakeCargo har en avtalemодul hvor prisavtaler kan settes opp mellom kjøper (transportbetaler) og transportør. Når en avtale blir registrert vil den umiddelbart bli tatt i bruk av TakeCargo for å prise relevante transportoppdrag.

En prisavtale har en gyldighetstid som sier når avtale skal kunne brukes for prising. Avtalen kan brukes til prising for et oppdrag dersom hentetiden for oppdraget er innenfor gyldighetstiden til prisavtalen.

I avtalen angis hva som er prisdrivende for transporten som f.eks. antall palleplasser, paller, lastemeter, volum, eller vekt. Pris angis som en pristrapp med prissteg og minstepris. Dette gjør at man enkelt kan konstruere en degressiv prismatrise, med minstepris. Prisavtalene håndterer også fast pris og maksimumspris.

I tillegg kan man angi at alle transportoppdrag innenfor en dag, en strekning, eller en tur, skal prises som ett oppdrag (samtakseres).

I denne versjonen av prismодulen kan man også angi hvordan den samtakserte prisen skal fordeles på oppdrag; flatt, basert på pristype, eller basert på fraktvekt.

Turpris

Turpris er hvor man er enige om en fast pris for en tur og hvor turbegrepet er som benyttet i TakeCargo. Hvert oppdrag i turen skal prises ved at en del av den faste prisen settes som prisen på oppdraget. Se under hvordan turpris fordeles på oppdrag.

Dagspris

Dagspris er mye likt turpris, hvor man avtaler en fast pris for transporten på et transportmiddel innenfor en dag. Dvs. fra 00:00 til 23:59 Oppdrag på hver sin side av midnatt vil ikke kunne prises sammen. Dagsprisen fordeles på alle oppdrag transportert på samme strekning, eller område, på samme dato.

Full bil pris

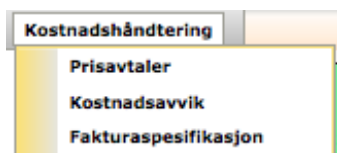
Full bil pris er hvor man betaler et fast beløp for en bil over en gitt strekning. Dette er mye likt turpris, men her vil alle oppdrag på samme bil få fordelt kostnaden med full bil.

Fordeling av totalpris

Totalprisen på avtalen, enten den er fast eller degressiv, skal fordeles ut på oppdragene som inngår i avtalen. Det finnes tre alternative måter å fordele kostnadene på; flat fordeling, basert på enhet og basert på fraktberegningsvekt.

Startsiden

Menyvalg og oversikter



Når du har logget deg inn som kjøper på www.takecargo.no, med brukernavn og passord, kommer du til den vanlige TakeCargo forsiden.

Ved å holde musepekeren over et av hovedmenyvalgene så vil menyen utvides og en undermeny kommer til syne.

Kostnadshåndteringsmenyen gir tilgang til tre separate hovedfunksjoner.

- *Prisavtaler* – innlegging og redigering av prisavtaler
- *Kostnadsavvik* – gir tilgang til avvikshåndtering som aktiviseres når transportør har gitt inn en annen pris enn avtalt.
- *Fakturaspesifikasjon* – Viser lister over alle fakturaspesifikasjoner som er blitt laget for denne kjøperen.

Opprette en Prisavtale

En prisavtale i TakeCargo opprettes som en avtale med en transportør om å hente en type gods på en henteadresse og levere til en annen adresse. Prisen er normalt avtalt trinnvist per lastemengde (tonn/volum/paller/palleplasser) og med en minstepris, eventuelt også en makspris. Denne versjonen av Prismodulen håndterer derfor prisavtaler per tonn/kubikk/palleplasser/paller/lastemeter, per strekning.

Hver avtale opprettes med et sett av avtalepartnere som avgjør avtalens virkningsområde. For hver avtale trenges:

- *Transportør* (Transport Company) – parten som tar seg av transporten. Vil være angitt med rollen TransportCompany i transportoppdraget i TakeCargo
- *Leveringsadresse* (DeliveryParty) – parten som står som leveringssted for godset som skal transporteres. Det kan angis flere leveringssteder per avtale. Avtalen vil da bli benyttet for hvert hentested.
- *Henteadresse* (DespatchParty) – parten hvor godset fysisk skal hentes. Det kan angis flere leveringssteder for en avtale. Avtalen vil da bli benyttet for hvert leveringssted.

Kun transportører må være registrert i TakeCargo før de kan benyttes i en avtale. Tilsvarende må de også være registrert i TakeCargo for at transportoppdrag for disse skal kunne registreres i TakeCargo.

En prisavtale som har flere hentesteder og flere leveringssteder vil bli benyttet for alle kombinasjoner av strekk mellom hentestedene og leveringsstedene. Det kan dermed lages prisavtaler som gjelder fra en sone (liste med hentesteder) og til en annen sone (liste med

leveringssteder) for en bestemt transportør. En prisavtale gjelder kun for én transportør.

En prisavtale kan i tillegg også knyttes til bestemte varetyper (f.eks. Tørrvarer, eller Frysevarer) for å skille prisavtaler på de samme strekkene.

Samtaksering

I avtalen spesifiseres det om transportoppdrag som faller inn under avtalen skal samtaksres (også kjent som samtarrifering, samprising, osv). Det kan angis samtaksring på tur/bil/dag og/eller strekning. Dersom ikke noe er valgt vil oppdrag ikke bli priset som om det var ett oppdrag.

Oppdrag som har blitt priset vil få informasjon om dette på tekstdelen av priselementet. Figuren viser et utsnitt av siden for transportdetaljer for et oppdrag.

Kjøpers priser			
Kostnadskode	Kostnadstekst	Nettobeløp	Valuta
AgreedPrice	SMT-dancopytest-25145999, PALLET FOOT PRINT:1200, 3 of 18 Rules:DATE/GLN	1200,00	NOK



(bilde oppdatert 20130722)

Teksten *SMT-dancopytest-25145999* viser at oppdraget er samtaksert med prisavtale som har avtalenummer (id) ”*dancopytest-25145999*”. Oppdraget er på 3 palleplasser av totalt 18 som er priset sammen og samtaksres på dato (*DATE*). Avtalen (se skjermbildet under) spesifiserer at pris per palleplass skal være kr 400 dersom antall palleplasser er *lik eller større* enn 4, derfor prises dette oppdraget til kr 1200 (*kr 400 * 3 palleplasser*), fordi dette oppdraget er ett av to oppdrag som har blitt samtaksert, på totalt 18 palleplasser.

Se på eksisterende Prisavtaler

Velg *Prisavtaler* fra hovedmenyen *Kostnadshåndtering* for å kunne se alle eksisterende avtaler. Alle avtaler som er opprettet av aktøren (medlemmet), som login er tilknyttet, vil bli vist på hver sin linje i tabellen. Denne siden gir også tilgang til å lage nye avtaler (knappen *Ny avtale*), se på lokale avtaleparter (knappen *Vis aktører*) og redigere en eksisterende avtale.

Linjer pr side 10												
Avtale id.	Varegruppe	Transportør	Postnummer Hentested	Postnummer Leveringssted	Valuta	Gyldig fra	Gyldig til	Pri	Min	Enhet	Pris sett	
jano_test_v6		Tollpost	2380 Henteplass (Nestle Brumunddal) 1 7445 Nestle Saudas	1223 Coop Grorud 1234 Coop Lever1	NOK	03.04.13	25.04.13	1	500,00	PALLET FOOT PRINT	0 2	100 70
dancopytest-25145999		Transportsentralen Lillestrøm AL	0401 LILLEBORG AS	1223 Coop Grorud	NOK	12.04.13	12.04.14		1000,00	PALLET FOOT PRINT	0 2 4	900 600 400
X_AGR_31165272		Harlem transport AS	0152 X_DESP_31165272	1395 X_LEV_31165272	NOK	31.03.13	11.04.13		,00	PALLET FOOT PRINT	0	500
X_AGR_31164218		Harlem transport AS	0152 X_DESP_31164218	1395 X_LEV_31164218	NOK	31.03.13	11.04.13		,00	PALLET FOOT PRINT	0	500

Se på detaljer i en avtale ved å trykke på  tegnet helt til høyre for avtalen. En eksisterende avtale kan enkelt kopieres ved å trykke på  tegnet til høyre for avtalen.

Lage en ny prisavtale

Siden over eksisterende avtaler vises. Trykk på knappen *Ny avtale* for å få opp en side hvor en ny prisavtale kan legges inn.

Avtale detaljer															
Avtalenummer	<input type="text" value="Coop Grorud-251460"/>	Gyldig fra*	<input type="text" value="17.04.2013"/>												
Varegruppe	<input type="text" value="Velg varegruppe"/>	Gyldig til*	<input type="text" value="17.04.2013"/>												
Transportør*	<input type="button" value="Velg"/>	Prioritet	<input type="checkbox"/>												
Valgte hentesteder *		Valgte leveringssted *													
<table border="1"> <thead> <tr> <th>Navn</th> <th>GLN</th> <th>Identitet (Kundenr.)</th> </tr> </thead> <tbody> <tr> <td colspan="3"><input type="button" value="Legg til/Editor"/></td> </tr> </tbody> </table>		Navn	GLN	Identitet (Kundenr.)	<input type="button" value="Legg til/Editor"/>			<table border="1"> <thead> <tr> <th>Navn</th> <th>GLN</th> <th>Identitet (Kundenr.)</th> </tr> </thead> <tbody> <tr> <td colspan="3"><input type="button" value="Legg til/Editor"/></td> </tr> </tbody> </table>		Navn	GLN	Identitet (Kundenr.)	<input type="button" value="Legg til/Editor"/>		
Navn	GLN	Identitet (Kundenr.)													
<input type="button" value="Legg til/Editor"/>															
Navn	GLN	Identitet (Kundenr.)													
<input type="button" value="Legg til/Editor"/>															

Fyll inn nødvendig informasjon om avtalen øverst i vinduet. *Avtalenummer* er en tekst som kan legges inn av brukeren for å identifisere en avtale. Teksten som brukes må være unik for hver avtale og TakeCargo vil legge på et nummer på slutten av det siste brukte avtalenummeret hver gang en ny avtale lages. Denne kan endres.

Avtalenummeret vises i listen over avtaler (avtale id) samt blir satt inn i oppdrag som blir priset slik at man kan finne tilbake til hvilken avtale som ble brukt for å prisen et oppdrag. Figuren viser et utdrag fra detaljbildet til et transportoppdrag.

Kjøpers priser			
Kostnadskode	Kostnadstekst	Nettobeløp	Valuta
AgreedPrice	Coop Grorud-11118, PALLET FOOT PRINT:5250, 10.5 of 10.5 Rules:DATE/GLN	5250,00	NOK

(bilde oppdatert 20130722)

Varegruppe kan velges fra nedtrekksmenyen dersom avtalen kun skal gjelde for en bestemt varegruppe. Nedtrekksmenyen vil inneholde alle varegrupper som er definert for medlemmet.

Dersom varegruppe ikke er valgt, vil avtalen gjelde for alle varegrupper på strekningene som avtalen dekker.

Gi inn dato for *Gyldig fra* og *Gyldig til*. *Prioritet* er valgfritt.

Koble Avtalepartnere til en Prisavtale

Alle avtalepartnere kobles til avtalen ved å velge fra lister.

Transportør velges ved å trykke på knappen *Velg*. Det vil da vises en liste over alle transportører som er lagt inn i transportgruppen "Egne". Denne settes via menyen *Admin* -> *Konfigurer* -> *Transportgrupper*.

Hentesteder legges inn ved å trykke på knappen *Legg til/Editor* (se skjermbile lenger opp). Det vil da komme opp et vindu som viser en liste over alle registrerte hentesteder.

Skjul kolonner Identitet (Kundnr.): Kontakt e-mail: Varetype:

1 : 6

	Navn^	Gln(Ean)±	Rolle	Adresse±	Postnr.±	By±	Land±	
<input type="checkbox"/>	As... ninal	7080... 640	Hentested	...velen 4	1540	Vestby	NO	
<input type="checkbox"/>	BJO2	9100... 015	Hentested	Prinsensgate 1	0152	Oslo	NO	
<input type="checkbox"/>	B... arvik	7080... 215	Hentested	...ingen 27A	3261	Larvik	NO	
<input type="checkbox"/>	B...	9999...	Leveringssted	Japan	10980	Tokyo	NO	
<input type="checkbox"/>	Br... ordby	7080... 866	Transportør	Ingen	0000	Ingenmansland		
<input type="checkbox"/>	Co... d	7080... 418	Bestiller	KKK	1223	Oslo		
<input type="checkbox"/>	Co... r1	9999... 994	Leveringssted	bbbbbb	1234	aaaaa		
<input type="checkbox"/>	Co... fel Trondheim	7080... 418	Leveringssted	...sten 108	7075	TILLER	NO	
<input type="checkbox"/>	Co...	7080... 111	Leveringssted	...velen 23	0234	Stavanger		
<input type="checkbox"/>	DESPATCH_AUTOTEST_201314124930		Hentested	asdf 1	0152	oslo	NO	
<input type="checkbox"/>	D... way AS	7080... 657	Transportør	...velen 111	0665	Oslo		
<input type="checkbox"/>	D... ess	7080... 683	Transportør	...gata 2	0454	dhlby		
<input type="checkbox"/>	DS... ea	7080... 550	Transportør	...velen 16	2021	Skedsmokorset	NO	
<input type="checkbox"/>	DanSted	7080... 012	Hentested	aaaa	1395	Hvalstad	AF	
<input checked="" type="checkbox"/>	DanTestTransportør	7080... 011	Transportør	transportør gata 5	9700	lakselv		
<input type="checkbox"/>	DanTestTransportør	7080... 003	Transportør	transportørgata 2	9700	lakselv		
<input type="checkbox"/>	Demo Transport AS	7080... 006	Transportør			Oslo		
<input type="checkbox"/>	Demo Transportør	6622... 666	Transportør	DTranspGata 7	5003	bergen		
<input type="checkbox"/>	De... lane	7080... 804	Hentested	PRC... ANDS V. 28A	1080	Oslo	NO	
<input type="checkbox"/>	EL... /IK AS	7080... 927	Transportør	Ingen	6020	Ålesund	NO	

R :108

Aktører benyttet tidligere

Valgte aktører

Navn	GLN	Identitet (Kundnr.)	
LILLE	100426256		✗
DanTestTransportør	708000000011		✗

Ny aktør Avbryt Ok

(bilde oppdatert 20130723)

Dette er hentesteder som enten er registrert inn av leverandører som er medlem i TakeCargo, eller hentesteder som er registrert lokalt av brukeren.

Hentesteder som er valgt vil vises i listen over "Valgte aktører". Flere hentesteder kan legges inn ved å krysse av for flere hentesteder. Hentesteder kan tas bort fra listen ved å ta bort krysset for hentestedet.

Trykk ok for å registrere valget i avtalen.

Leveringssteder legges inn ved å trykke på *Legg til/Editer* under gruppen *Valgte Leveringssted*. Det vil da komme fram et vindu med en liste over alle lokalt registrerte leveringssteder.

Velg en eller flere fra listen og trykk ok. De valgte leveringsadressene vil nå bli lagt inn i avtalen. Det kan legges inn flere leveringssteder per avtale.

Leveringssteder kan tas bort fra listen ved å ta bort krysset for leveringsstedet.

Trykk ok for å gå tilbake til avtalen med valgte aktører.

Legg inn priser på en avtale

Nederst på siden finnes flere felt for å legge inn prisene som skal gjelde for en avtale. Prisene hører sammen i et sett som gjelder fra den datoen som angis. Det kan legges inn priser per tonn, paller, palleplasser, eller lastemeter. I tillegg finnes det også container og FTL (Full Truck Load) som brukes dersom transportoppdraget angis per container, eller full bil.

Prisene angis i trinn med en pris for transport under for eksempel ett tonn (<1), en pris for laster mellom 1 og 5 tonn (<5) og så tonnpris for laster som veier mer enn 5 tonn (>5). I tillegg angir man en mistepris (*Min. avtalepris*) som gjelder dersom priskalkuleringen blir mindre enn minstepris. Man har også mulighet for å legge inn en maks pris. Grensene for prisstegene kan endres og legges inn samtidig med prisene.

Trykk på knappen ”*Nytt prissett*” for å legge inn priser for avtalen.

Pris sett *

Nytt prissett

Gyldig fra ▲	Enhets Type ◆	Valuta ◆	Pris ◆	Maks pris ◆	Pris intervaller		
12.04.2013	Palleplasser	NOK	1000		0	2	4
					900	600	400

Slett | Opprett transportoppdrag | Opprett rute og avgang | Avbryt | Lagre

(bilde oppdatert 20130723)

Pris sett ? editor

Gyldig fra 17.04.2013

Enhets Type PALLET FOOT PRINT

Valuta NOK

Min avtalepris 500,00

Maks pris

Intervall ▲	Pris ▼	
0.00	300.00	X
1.00	200.00	X
5	100	

Samtaksering

På tur På bil På dato På strekning

Kostnad fordeles

Flatt

Enhets Type

Fraktvekt Grensevekt Kg per kubikk

Nytt steg Avbryt

Velg dato som prisene skal gjelde fra. Dersom avtalen er ny vil man kunne legge inn dagens dato, men dersom man legger inn nye priser på en eksisterende avtale vil prisene kun kunne gjelde fra dagen etter.

Velg enhetstype som skal benyttes for prisingen. Dette avgjør om prisene gjelder per palleplass, pall, tonn, eller lastemeter.

Trykk knappen ”Nytt steg” for å legge inn et nytt prissteg. I første felt legges inn laveste verdi for trinnet. Intervallverdier kan være både hel- og flyttall (f.eks. 5 eller 2,3), men første trinn må alltid starte på tallet null, så legg inn null i første felt (0). Neste felt er pris som skal gjelde per palleplass (i vårt tilfelle) fra null og opp til neste prissteg. Legg inn en tallverdi i kr (for eksempel 300).

Legg inn pris i kroner for hvert trinn.

Figuren viser tre prissteg. Opp til under 5 palleplasser er prisen 300 pr plass, fra 5 og til rett under 10 er prisen 200 kr, mens alt fra 10 og opp prises med 100 kr per plass.

Trykk på lagreknappen  for å lagre prissteget.

Man kan i en avtale enkelt bytte prising fra å være priset i tonn til å bli priset for hver palleplass fra en bestemt dato. Dette gjøres ved å legge inn det nye prissettet med gyldig dato i feltet for palleplasser selv om det tidligere var priset i tonn.

Samtaksering

Dersom man ønsker samtaksering for oppdrag som omfattes (prises) av avtalen, velges dette i *samtakserings*panelet. Dersom ikke samtaksering ønskes må man sjekke at ikke noe er avkrysset i dette panelet.

- *Turpris*: Dersom man ønsker at alle oppdrag på samme tur skal samtakseres, krysses det av for tur. Dersom turprisen er fastpris, lager man ett prissteg med 0 i intervall og 0 i pris. Minimumspris settes lik fastprisen. Makspris trenges ikke fylles ut.
- *Bilpris*: Dersom alle oppdrag på en bil skal prises sammen, bør man krysse av for

både “På bil” og “På dato”. Dette gjør at oppdrag på samme bil, på samme dag blir priset sammen.

- *Strekningspris*: Dersom man ønsker samtaksering etter samme regler som TakeCargo allerede har, velger man ”På Dato” samt ”På Strekning”. TakeCargo vil da summere opp enhetstypen (for eksempel palleplasser) for alle oppdrag på samme strekning på samme dag. Totalt antall palleplasser for disse oppdragene vil gi riktig prissteg som skal benyttes for å finne enhetsprisen. Dersom man også har valgt at kostnaden fordeles basert på “Enhetstype” så vil TakeCargo beregne priser per oppdrag på samme måte som i dagens løsning.

Fordeling av kostnadene

Når oppdrag blir samtaksert, må man spesifisere hvordan kostnadene skal fordeles per oppdrag. Dette gjøres ved å velge en av tre fordelingsmetoder:





- *Flat fordeling* – Alle oppdrag blir priset med samme pris. Summen av alle oppdrag gir totalpris.
- *Fordeling basert på oppgitt enhet* – Oppdrag prises forholdsvis etter enhet som er oppgitt i avtalen. Dvs dersom antall palleplasser er satt som enhet vil oppdrag prises i forhold til antall palleplasser oppgitt for hvert oppdrag. Summen av palleplasser for alle oppdrag vil gi totalpris.
- *Fordeling basert på fraktberegningsvekt* – Når flere ulike oppdrag skal prises sammen, kan enkelte oppdrag være volumvekt (stort volum i forhold til vekt), mens andre er virkeligvekt. Grensen settes av kjøper. Dersom grensen er satt til 300 kg per m³ så vil oppdrag med virkelig vekt under 300 kg per kubikk bruke 300 kg som sin fraktberegningsvekt. Oppdrag med virkelig vekt over 300 kg per kubikk vil bruke virkeligvekt som sin fraktberegningsvekt. Totalpris fordeles på oppdragene i forhold til deres beregnede fraktberegningsvekt. Når fraktberegningsvekten er regnet ut for oppdragene totalt, deles totalprisen på fraktberegningsvekt og ganges med fraktberegningsvekt pr. ordre. Da får man fordelt fraktkostnaden pr. ordre.

Sjekk at avtalen er ok og trykk på OK knappen. Dersom alt gikk bra vil systemet vise siden med alle avtalene. Eventuelle feilmeldinger vil bli vist med rød skrift.

Den nye avtalen er nå klar til å kunne benyttes for å prise transportoppdrag. Prisingen vil gjelde fra den datoen som er satt opp i prissettet.

Slette en Prisavtale

En prisavtale kan slettes fra systemet ved å trykke på det røde krysset som står helt til høyre for avtalen.

Avtale id. v	Varegruppe	Transportør	Postnummer Hentested	Postnummer Leveringssted	Valuta	Gyldig fra	Gyldig til	Pri	Min	Enhet	Pris sett	
jano_test_v5		Tollpost	2380 Henteplass (Nestle Brumunddal) 1 7445 Nestle Saudas	1223 Coop Grorud 1234 Coop Lever1	NOK	03.04.13	25.04.13	1	500,00	PALLET FOOT PRINT	0 2 100 70	 
dancopytest-25145999		Transportsentralen Lillstrøm AL	0401 LILLEBORG AS	1223 Coop Grorud	NOK	12.04.13	12.04.14		1000,00	PALLET FOOT PRINT	0 2 4 900 600 400	 

Prising av Transportoppdrag

Når prisavtaler er lagt inn, vil oppdrag på de strekningene som avtalene omfatter, automatisk bli priset ved hjelp av avtalene. Hver gang et oppdrag blir sendt til TakeCargo, enten som en booking, eller som en instruks, vil det bli forsøkt priset dersom det ikke allerede inneholder et priselement.

Hvordan prisavtaler velges

Når et transportoppdrag skal prises velges prisavtale hovedsakelig ut i fra strekningen som avtalen dekker, sammen med hvilke avtalepartnere som er med i avtalen.

For at en avtale skal velges for et oppdrag, må både *oppdragsgiver* (Ordering Party), *transportør* (Transport company), samt *henteadresse* (Despatch Party) stemme. Hver avtalepartner blir sammenlignet via sitt GLN nummer som finnes både i oppdraget og som en del av avtalen.

Dersom det finnes flere enn én avtale hvor alle partene stemmer, så vil systemet se om varegruppen/basic-service-code på oppdraget har samme varegruppe som i avtalen.

Dersom det fortsatt finnes mer enn ett oppdrag vil systemet rapportere en feil.