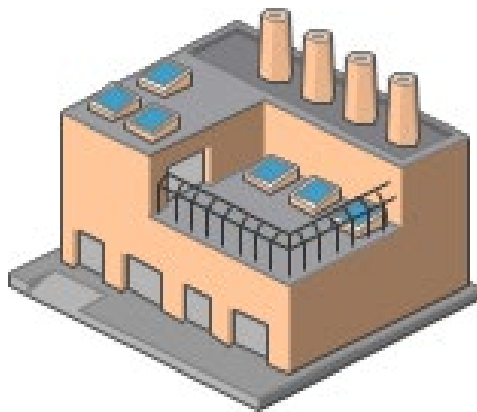


TakeCargo versjon 10 for avsender/leverandører



Oppdatert 30.09.21

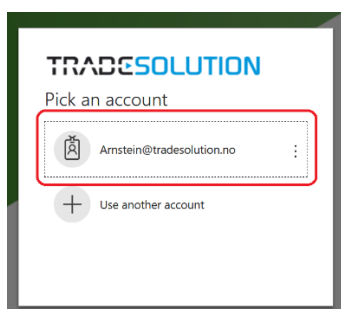
TakeCargo versjon 10 for avsendere/leverandører

Velkommen til TakeCargo versjon 10 Leverandørmodulen. Denne leksjonen inneholder innlogging og oversikt over menyer.

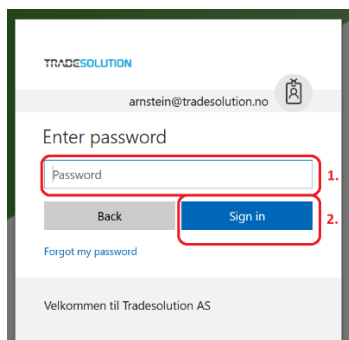
Innlogging:

Det første vi må gjøre er å logge deg inn.

- **tc.tradesolution.no**
- Trykk på hvilken konto du skal logge deg inn på:

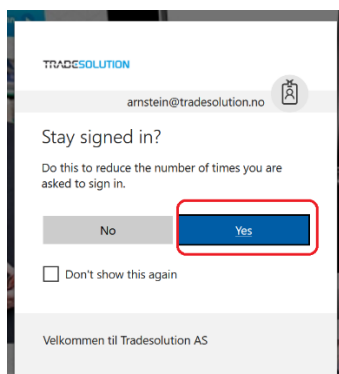


- Skriv inn passord
- Trykk på Sign inn.



- Her kan det komme spørsmål om passord på SMS fra Microsoft

Nå vil du se menyene på Menylinja.



- I nettleseren skriver du **start.tradesolution.no** eller **tc.tradesolution.no**
- Trykk på TakeCargo lastebilen



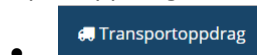
Nå vil du se en side med ingen, et, eller flere oppdrag på. I dette tilfellet er det et oppdrag

Referanse	Hentetid	Hentes av	Leveres til	Paller	Plasser	Vekt	Volum	Pakket	Hentet
19684409T	01.09.17, 11:00 - 12:00	ASKO NORGE AS Inngående transport	ASKO NORGE AS	5 NLP	3	1 417	4,312		
19684410T	01.09.17, 11:00	ASKO NORGE AS Inngående transport	ASKO NORGE AS	13 NLP	7	5 016	11,341		

Oversikt over meny

Referanse	Hentetid	Hentes av	Leveres til	Status	Paller	Plasser	Vekt	Volum	Pakket	Hentet
0030696313	18.01.18 07.00 - 15.00	Schenker Norge AS	Coop Norge Bergen	NLP	34	17	5 122,820	24,31		17,7
10148318F	18.01.18 08.00 - 22.01.18 08.00	ASKO NORGE AS Inngående transport	ASKO MIDT-NORGE AS	NLP	66	33	12 022	57,848		
10148487F	18.01.18 08.00	ASKO NORGE AS Inngående transport	ASKO NORGE AS	NLP	66	33	12 689	58,71		
10152563F	18.01.18 08.00 - 22.01.18 08.45	ASKO NORGE AS Inngående transport	ASKO VESTFOLD-TELEMARK AS	NLP	23	12	4 568	21,128		
0030696115	18.01.18 15.00	Schenker Norge AS	Coop Norge Bergen	NLP	3	1,5	996,408	2,77		

1. Transportoppdrag



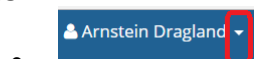
2. Meldinger



3. Varslinger



4. Logg ut



5. Logo til firma



6. Referanse

- Mottakers referanse/ordrenummer

7. ? = forklaring

- A = Anmerkning fins på oppdraget
- T = Trukket oppdrag

Søk i gjeldende liste på referanse, hentes av eller leveres til ...

Referanse ?
T - transportoppdraget er trukket
A - transportoppdraget har merknader

8. Hentetid

- Hentetidsrom/Tidsluke

9. Hentes av

- Transportør som skal hente varene

10. Leveres til

- «Kjøper av varene
- 10B NLP+Oppdragsdetaljer+Merknader

11. Paller

12. Plasser

- Palleplasser
 - Høyde på to paller med høyde 1,2 m som står oppå hverandre for transport. Totalhøyde 2,4 m

13. Vekt

- KG

14. Volum

- M3

15. Pakket

- Når varene er ferdigpakket på lageret.

16. Hentet

- Når varene er ferdig lastet på bil.

17. Lagre



18. SØK/TØM

TRANSPORTOPPDRAG

Søkt i gjeldende liste på referanse, hentes av eller leveres til ... 1. 2.

- 1. Legg inn søket her.
 - Følgende liste kan det søkes på:
 1. Referanse
 2. Hentetid
 3. Hentes av
 4. Leveres til
- 2. Tøm innholdet i Søk

19. Hentelokasjonsvelger

Valgt: 6 av 6 lokasjoner

< I dag >

- Dr. Oetker Norge AS - Keco Logistics AS - 1592 VÅLER i ØSTFOLD
7080001081409
- Dr. Oetker Norge AS Frys - Keco Logistics AS - Vadbakken 1 - 1592 VÅLER i ØS
7080005030588
- Dr. Oetker Norge AS Tørr - Freja AS - Fjellboveien 13 - 2016 FROGNER
7080003452351
- Keco Logistics AS - Vadbakken 1 - 1592 VÅLER i ØSTFOLD
7080005030441
- Marenor Norge AS - Vadbakken 1 - 1592 VÅLER i ØSTFOLD
7080003210326

- Huk av for hvilke hentestedestinasjoner du vil se.

20. Dato:

- Bla bakover
- 20B Lagre

21. Dato:

- Kalender til å bla i.

< I dag >

februar 2018

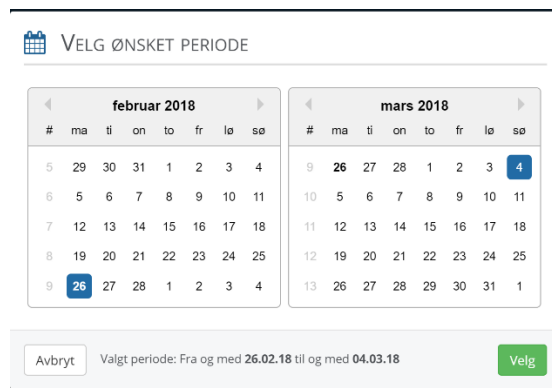
ma	ti	on	to	fr	lø	sø
29	30	31	1	2	3	4
5	6	7	8	9	10	11
12	13	14	15	16	17	18
19	20	21	22	23	24	25
26	27	28	1	2	3	4

22. Datofilter:



A dropdown menu with a blue arrow icon on the right. The selected option is "I dag". The menu items are: "I dag", "I morgen", "Inneværende uke", "Neste uke", and "Egendefinert periode".

- Velg forhånds definert periode for Søk.
 - I dag
 - I morgen
 - Inneværende uke
 - Neste uke
 - Egendefinert periode
 1. Kalendere med fra - til.



VELG ØNSKET PERIODE

februar 2018

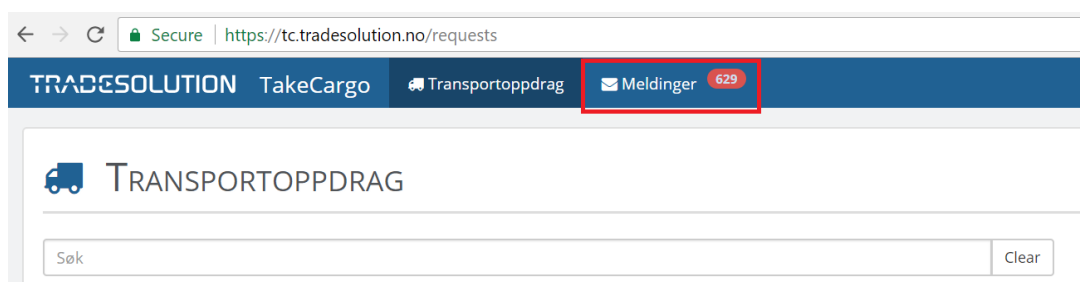
#	ma	ti	on	to	fr	lø	sø
5	29	30	31	1	2	3	4
6	5	6	7	8	9	10	11
7	12	13	14	15	16	17	18
8	19	20	21	22	23	24	25
9	26	27	28	1	2	3	4

mars 2018

#	ma	ti	on	to	fr	lø	sø
9	26	27	28	1	2	3	4
10	5	6	7	8	9	10	11
11	12	13	14	15	16	17	18
12	19	20	21	22	23	24	25
13	26	27	28	29	30	31	1

Avbryt Valgt periode: Fra og med 26.02.18 til og med 04.03.18 Velg

Meldinger:




TRADESOLUTION TakeCargo Transportoppdrag Meldinger 629

TRANSPORTOPPDRAG

Søk Clear

- Her finner du meldinger fra transportører og kjøpere. I den røde sirkelen kan du se at det er 629 uleste meldinger.
- Det er satt opp en meldingsstreng på telefonen.
- Marker alle som lest.
- + Opprett melding



MELDINGER

1 melding 1 melding 1 melding

20 Jan 2018

+ Nytt melding

- Deltakere

The screenshot shows the 'OPPRETT MELDING' form. At the top, there is a header with a blue envelope icon and the text 'OPPRETT MELDING'. Below this is a section for 'Deltagere:'. Underneath, there are two search fields: 'Medlem:' with the placeholder text 'Søk etter medlem' and a close button 'x', and 'Bruker:' with the placeholder text 'Søk etter bruker' and a close button 'x'. To the right of the 'Bruker:' field is a button '+ Legg til deltager'. Below these fields is a text input field for 'Melding:' with the placeholder text 'Melding'. At the bottom right, there are two buttons: 'x Lukk' and 'Send'.

This screenshot is identical to the previous one, but the 'Medlem:' search field is highlighted with a red rectangular box.

- Medlem:
 - Søk etter medlem


The screenshot shows the 'OPPRETT MELDING' form with search results. The 'Medlem:' search field now contains the text 'cod' and is highlighted with a red box. Below the search field, a dropdown menu is open, displaying a list of suggestions: 'COOP Norge Handel AS*', 'Coop Norge Bergen', 'Coop Norge Bergen Transit', 'Coop Logistikkcenter Gardermoen', and 'Coop Logistikkcenter Gardermoen Transitt'. The suggestion 'Coop Logistikkcenter Gardermoen' is highlighted with a red box. The 'Bruker:' field remains empty with the placeholder 'Søk etter bruker'. The '+ Legg til deltager' button is still present. The 'Melding:' field and the 'Lukk'/'Send' buttons are also visible.

- Bruker:
 - Begynn å skriv i feltet Medlem, så kommer det opp forslag til medlemmer.
 - Trykk på ønsket medlem.
 - Trykk på +[Legg til deltaker]
 - Gjenta inntil alle ønskede firmaer er inkludert.

- Begynn å skriv, så kommer det opp forslag.
- Velg ønsket bruker.
- Trykk på +[Velg til deltaker]
- Gjenta inntil alle ønskede deltakere er inkludert.

Her er et eksempel hvor Rune Bollingberg på Deltakerlinja.

Nå kan man fylle ut ønsket melding i meldingsfeltet.

- Eksempel på melding: «Vis tenger lageret førstkomende fredag klokken 14:00 pga. vedlikehold av rampe.
- Trykk på [Send] 

OPPRETT MELDING

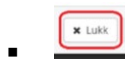
Deltagere: Rune Bollingberg

Medlem:

Bruker:

Melding:

- Trykk på [Lukk]



OPPRETT MELDING

Deltagere:

Medlem:

Bruker:

Melding:

Her kan dere se hvordan meldingen vil se ut hos dere som skrev meldingen.

MELDINGSTRÅD

Deltakere: Rune Bollingberg

Arnstein Dragland - 14:23

- Du kan også sende meldinger til de andre aktørene som er med i TakeCargo.

Varslinger

- Her finner du varslinger som gjelder transportoppdragene. I dette tilfellet er det 10 varslinger som ikke er lest.

The screenshot shows a software interface with a header section containing three boxes: 'JENSEN & CO FRIGO RUD- FRY'S' with address 'OLAV INGSTADS VEI 12 1351 RUD', 'ASKO NORGE AS Inngående trans...' with ID '6109805F', and 'H.I. GIØRTZ SØNNER AS' with address 'Sjukenesstranda 100 6037 Eidsnes'. Below the header are buttons for 'Oppdragsdetaljer', 'NLP', and 'Merknader 1.'. A search bar contains the text 'Ingen merknader ...'. A notification box at the bottom shows 'Ubetydelig skade på kartong på pall registret. Pall x| 2.' with a 'Send' button and a 'Lukk' button. A red '3.' is visible in the bottom right corner of the notification area.

TakeCargo, Tradesolution AS

Ved å trykke på denne linken kommer du til tradesolution.no/tjenester/takecargo/

- Om TakeCargo
- Film
 - TakeCargo en liten gjennomgang
- Hvordan fungerer TakeCargo
- Nyheter
- Priser
- Bli medlem

- Kontakt
- Support
- Nyttige lenker:
 - Norsk Lastbærer Pool AS
 - GLN-nummer søk
 - Søknad GLN

Link:[Ole Deviks vei 6c, 0666 OSLO](https://www.google.com/maps/place/Ole+Deviks+vei+6c,+0666+OSLO)

- Ved å trykke på linken kommer du til Google Maps kart som viser hvor Tradesolution AS holder til.

+47 40 00 74 75

- Her kan du ved hjelp av forskjellige Apper kontakte Tradesolution AS
 - F.eks. Skype

takecargo@tradesolution.no

- Ved å trykke på denne e-postadressen, får du opp en e-post som du kan sende til takecargo@tradesolution.no for å få support.

Transportoppdrag

I denne leksjonen av TakeCargo versjon 10 skal vi gå gjennom menyen Transportoppdrag. Her vil du se oppdrag som skal hentes.

Ved å trykke på transportoppdrag får du opp alle hentingene.

- I første kolonne finner du **Referanse**, som er kjøperens ordre/bestillingsnummer.
 - I neste kolonne er det **Hentetiden** for når varene skal hentes.
 - Deretter er det en kolonne for **Hentes av**. Det er transportøren som kommer å hente varene.
 - Kolonnen **Leveres til**, viser hvilken kjøper som skal ha varene.
 - Alle disse fire kolonneoverskriftene kan man søke på i **Søkefeltet** over.
-
- Nederst til venstre viser en oppslags-pil.
 - Den gjør det mulig å stille inn ønsket antall rader du ønsker vise. Du kan f.eks. velge: 10, 15, 20, 25, eller 50 rader.
 - Du kan også bla fram og tilbake, ved å trykke på tallene, eller pilen nederst til høyre dersom det er så mange oppdrag at de ikke kan vises på en side.

Det er ønskelig at leverandørene skal gå inn å korrigere antall palleplasser før. Kl. 15:00 dagen før henting. Årsaken er at transportøren forlanger betalt for antall palleplasser som er bestilt. Kjøper av transporten er nødt til å betale for f.eks. 10 palleplasser selv om transportøren bare fikk hente 8 palleplasser. I tillegg forhindrer man at det blir stående igjen paller. En årsak til at transportøren ikke får plass kan være at noen paller ikke kan dobbelt stables.

Vi kan nå bestemme oss for et oppdrag vi skal behandle.

- Gå inn på kolonnen:
 - Paller:
 - For å korrigere antall paller
 - Plasser:
 - For å korrigere til riktig antall palleplasser.
 - Vi har f.eks. en pall som ikke kan dobbelt stables.

- Vekt:
 - For å korrigere til riktig vekt
- Volum:
 - For å korrigere til riktig volum
- Pakket:
 - For å registrere at varene er klare for henting
- NLP:
 - For å korrigere palletyper og antall til NLP og Chep
- Lastet:
 - For å registrere når bilen har lastet opp alle varene og overføre til NLP
 - Transportør og kjøper vet nå at varene er hentet hos dere
 - Hele oppdraget blir nå grønt..
- Overskrifter på transportoppdrag
 - Referanse
 - Mottakers referanse (Ordrenummeret til kjøper)
 - Hentetid
 - Dato og klokkeslett varene skal hentes
 - Hentes av
 - Transportør som kommer å hente varene.
 - Leveres til
 - Paller
 - Plasser
 - Palleplasser.
 - Vekt
 - Kg
 - Volum
 - m3
 - Pakket
 - Dato og tidspunkt på når varene er pakket.
 - Hentet
 - Dato og tidspunkt på når varene er hentet.

Dersom du trykker på raden hvor oppdraget befinner seg samt trykker på mappen Oppdragsdetaljer, vil du få opp en detaljert oversikt over transportoppdraget.

DR.OETKER NORGE/KECO FRYS	ASKO Transport AS Transportør	ASKO HEDMARK AS	
Vadbakken 1 1592 VÅLER I ØSTFOLD	12397096F	Skansevegen 5 2380 Brummundal	
Oppdragsdetaljer	NLP	Merknader	
Mottaker Ref.	12397096F	Paller	<input type="text" value="30"/> stk
Sender Ref.	0	Palleplasser	<input type="text" value="15"/> stk
Godstype	Frys	Vekt	<input type="text" value="4000"/> kg
Prioritet	A	Volum	<input type="text" value="25"/> m³
Temperatur	-18° - -18°, ideel -18°	Ansvarlig	Ingen ansvarlig ▼
Hentetid	27.01.20, 00:00 - 00:01	Pakket	<input type="text"/>
Cutoff-tid	23.01.20, 09:00	Hentet	<input type="text"/>
<input type="button" value="Lukk"/> <input type="button" value="Fraktbrev"/> 3 ▼		<input type="button" value="Tilbakestill"/> <input type="button" value="Lagre"/>	

Her fins:

- Mottakers referanse: (Grossistens ordrenummer)
- Senders referanse
- Godstype:
 - Tørr
 - Frys
 - Kjøøl
 - Frukt & grønt
 - Osv
- Prioritet:
 - Dersom dette sendes i XML-en.
 - A-vare
 - B-vare
 - C-vare
- Temperatur:
 - Grossist sender f.eks. «Frys» i XML-meldingen. Dette plukkes opp i en tabell i TakeCargo med oppslagsordet «Frys» hvor godsets egenskaper er definert.
- Paller
- Palleplasser
- Vekt
- Kg
- Volum


- Ansvarlig:

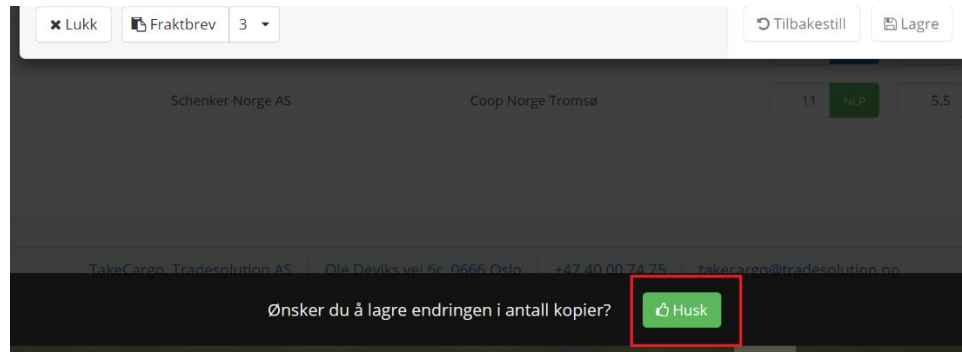
- Oppslag på brukere som har tilgang til denne leverandøren.
- Hentetid:
 - Tidsluke på når varene er avtalt hentet
 - Fra - til tidspunkt
- Cut-Off tid:
 - Siste tidsfrist for innmelding av volum for at grossisten ikke må betale for bestilt volum.
- Pakket/Klar for henting:
 - Varene er ferdig pakket og står klar på gulvet, slik at transportør kan hente varene.
- Hentet/Lastet:
 - Tidspunkt for varene ble lastet/hentet av transportør.
- Fraktbrev:

The screenshot shows a shipping management interface. At the top, it displays the sender 'DR.OETKER NORGE/KECO FRY'S' and the recipient 'ASKO HEDMARK AS'. The tracking number '12397096F' is prominently displayed. Below this, there are fields for 'Oppdragsdetaljer', 'NLP', and 'Merknader'. The main section contains a table of order details:

Mottaker Ref.	12397096F	Paller	30	stk
Sender Ref.	0	Palleplasser	15	stk
Godstype	Frys	Vekt	4000	kg
Prioritet	A	Volum	25	m³
Temperatur	-18° - -18°, ideel -18°	Ansvarlig	Ingen ansvarlig	
Hentetid	27.01.20, 00:00 - 00:01	Pakket		
Cutoff-tid	23.01.20, 09:00	Hentet		

At the bottom, there is a 'Fraktbrev' section with a dropdown menu set to '4'. A dialog box titled 'Velg antall kopier' is open, showing a counter with '4' and a green 'Husk' button.

- Her kan du skrive ut et enkelt fraktbrev.
- NB! Alle merknader kommer med på fraktbrevet.
- Du kan velge hvor mange eksemplarer av fraktbrevet du ønsker å skrive ut.
 - Du kan f.eks. velge at du ønsker å skrive ut 4 eksemplarer.
 - Velg 4 eksemplarer.
 - Trykk et sted i bildet.
 - Nederst på siden kommer det opp en tekstboks:
 - Ønsker du å lagre endringen i antall kopier?
 - Trykk på 



TRANSPORTOPPDRAG

Referanse	Hentetid	Hentes av	Leveres til	Paller	Plasser	Vekt	Volum	Pakket	Hentes
16758657	30.10.17, 07:00	ASKO NORGE AS Inngående transport	Aiko Sensalaser AS	8	5	2 877	7,776	09.01.18, 16:19	09.01.18, 16:19
00044654	30.10.17, 07:00	Coop Norge Transport AS	Coop Norge Hordaland Logistikkenter	20	10	3 500	7,5	08.01.18, 09:49	08.01.18, 09:49
19759503	30.10.17, 07:00	ASKO NORGE AS Inngående transport	ASKO OSI AS	14	8	2 492	11,656	09.01.18, 12:24	09.01.18, 12:24
19802461	30.10.17, 11:00	ASKO NORGE AS Inngående transport	ASKO NORGE AS	7	3	2 142	7,699	09.01.18, 12:27	09.01.18, 12:27
19805041	30.10.17, 11:00	ASKO NORGE AS Inngående transport	ASKO ASGUKAS	8	3	2 222	7,476	09.01.18, 12:27	09.01.18, 12:27
19808521	30.10.17, 11:00 - 09.10.17, 14:43	ASKO NORGE AS Inngående transport	ASKO OPLAND AS	4	4	1 232	3,25	09.01.18, 13:49	09.01.18, 13:49
19809101	30.10.17, 11:00	ASKO NORGE AS Inngående transport	ASKO MØLDE AS	4	3	1 475	4,225	09.01.18, 13:13	09.01.18, 13:13
6730207	30.10.17, 11:00	ASKO NORGE AS Inngående transport	H.L. ØBBERG SENNER AS	4	3	1 654	4,312	09.01.18, 14:08	09.01.18, 14:08
19808727	30.10.17, 14:00	ASKO NORGE AS Inngående transport	ASKO WESTTOLL-TILFØR AS	6	5	3 301	8,672		
00044670	30.10.17, 07:00	Coop Norge Transport AS	Coop Norge Hordaland Logistikkenter	44	22	11 568,88	29,671	10.01.18, 14:54	10.01.18, 14:54

[Søk] [Clear]

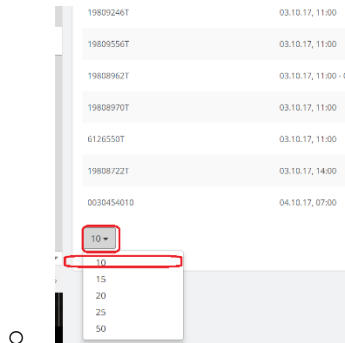
Følgende begreper kan det søkes etter:

- Referanse
 - Mottakers referanse/ordrenummer
- Hentetid
 - Hentetidsrom/Tidsluke
- Hentes av
 - Transportør som skal hente varene
- Leveres til
 - «Kjøper av varen»e
- Søker etter deler av navnet
 - F.eks. Transport
 - ASKO NORGE AS Transport
 - Coop Norge Transport AS

Filter rader:

10 ▼

- Her kan man velge antall rader som vises i bildet.
 - 10
 - 15
 - 20
 - 25
 - 50

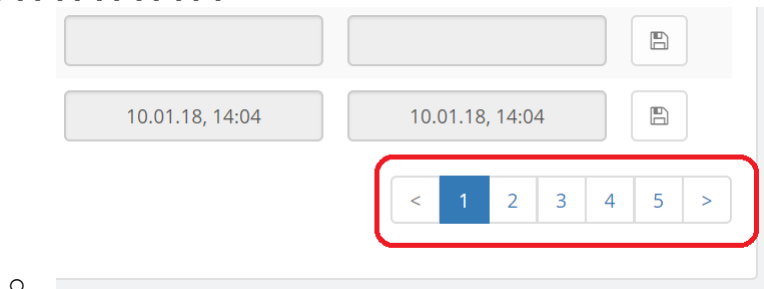


Hent inn de neste 50 oppdragene

Klarer ikke å hente flere transportoppdrag.
Vennligst prøv igjen.

Bla til neste side fram eller tilbake:

- Dersom det er flere rader enn hva som kan vises på en side, kan du bla til side x ved å trykke på 1, 2, 3, 4, 5 samt en side fram eller tilbake av gangen
- [<][1] [2] [3] [4] [5] [>]



Dimensjoner:

- Paller:
- [NLP]
- Plasser:
- Vekt:
- Volum:
- Pakket:
- Hentet
- Lagre

Leverandørene skal gå inn å korrigere antall palleplasser før. Kl. 15:00 dagen før henting. Årsaken er at transportøren forlanger betalt for antall palleplasser som er bestilt. Kjøper av transporten er nødt til å betale for f.eks. 10 palleplasser selv om transportøren bare fikk hente 8 palleplasser. I tillegg forhindrer man at det blir stående igjen paller. Årsaken til at transportøren ikke får plass kan være at noen paller ikke kan dobbelt stables.

NLP

- Trykk på den blå [NLP]-knappen for å korrigere antall og type NLP-lastbærere og Chep paller.
- Juster antall NLP- og CHEP-last bærere ved å skrive i antall kolonnen.
- Dersom antall paller ikke stemmer, så vil man få feilmelding. Dersom det er lagt inn 6 paller i kolonnen Paller, så må det stemme med antallet i kolonnene under NLP. Dersom man skriver feil antall får man feilmeldingen:

Antall paller i regnskapet (7) samsvarer ikke med antall paller på oppdraget (6).

- Dersom antallet er riktig får man opp følgende melding:
 1. Finn type pall, og legg inn korrekt antall
 2. Sjekk at meldingen på oppdraget er grønn.
 3. Trykk på Lukk

Antall paller i regnskapet (2) samsvarer med antall paller på oppdraget (2). Du er klar til å bekrefte.

BONAVENTURA - JENSEN & C...

Industriveien 2
1483 HAGAN













ASKO NORGE AS Inngående trans...

19784707T

ASKO NORD AS

Minken Industripark, Leirbakken
9027 RAMFJORDBOTN

Oppdragsdetaljer
NLP
Merknader

NLP EUR Trepall		<input type="text" value="0"/>	NLP Plastkasse 106		<input type="text" value="0"/>
NLP Plastpall		<input style="background-color: #e0e0e0;" type="text" value="2"/> ¹	CHEP Helpall		<input type="text" value="0"/>
NLP Halvpall		<input type="text" value="0"/>	CHEP Halvpall		<input type="text" value="0"/>
NLP 1/3 Plastpall		<input type="text" value="0"/>	CHEP Kvartpall		<input type="text" value="0"/>
NLP Plastkasse 360		<input type="text" value="0"/>	CHEP Sjøpall		<input type="text" value="0"/>
NLP Plastkasse 185		<input type="text" value="0"/>	Paller som ikke tilhører NLP		<input type="text" value="0"/>

✓
Antall paller i regnskapet (2) samsvarer med antall paller på oppdraget (2). Du er klar til å bekrefte! **2.**

✕ Lukk 3

Felter som blir endret av leverandøren blir lyseblå.

4. Feltet Pakket blir blått når dere har registrert at varene er pakket.
 - Transportør og kjøper vil da ha en mulighet til å se at varene er klare for henting.
5. Feltet Hentet blir blått når dere har registrert henting.
 - Transportørsbefrakter og varemottak hos kjøper vil da ha en mulighet til å se at varene er hentet og på vei inn til lageret.

HUSK å trykk Lagre  

Valgt: 5 av 5 lokasjoner < 25.09.17 - 20.02.18 >

Volium	Pakket	Hentet	
2,339			
2,46			
2,602			
1			
1,805			
2,379			
0,136			
3,777	4.	5.	
4,367	20.02.18, 10:03	20.02.18, 10:03	6.
4,028	29.01.18, 12:59	29.01.18, 12:59	

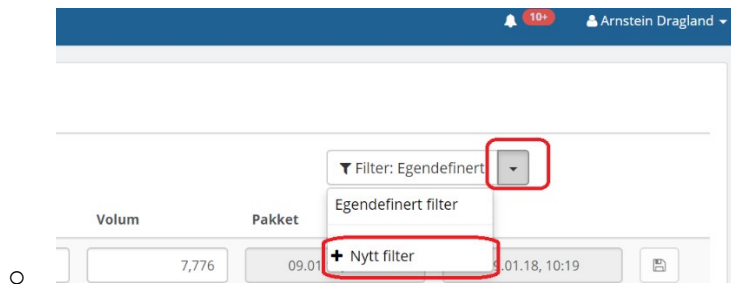
< 1 2 3 4 5 >

Bekreftet 13:13 av Arnstein Dragland

Du kan sjekke i NLP at oppdraget har gått igjennom til «Vareleveranser på lastebærere de første gangene»

[Filter Egendefinert]

- Det er mulig å forhånds definere et filter etter eget ønske.
- [AVANSERT FILTER: EGENDEFINERT]
- [+Nytt filter]



Periode:

- I dag
- I går
- Inneværende uke
 - Det vil si den uka vi er i nå.
- Forrige uke
- Egendefinert periode

[Trykk Søk]

- [+Nytt filter]
- AVANSER FILTER

- Navn
 - Skriv inn filternavn
- Periode:
 - I dag
 - I går
 - Inneværende uke
 - Forrige uke
 - Egendefinert periode

AVANSERT FILTER: EGENDEFINERT

Periode:

Egendefinert periode ▼

I dag

I går

Inneværende uke

Forrige uke

Egendefinert periode

Transportør: x

Mottaker: x

x Lukk

- Hentested:
 - Ingen hentesteder valgt
 - Velg hvilke leverandører du vil se.
 - Rute for avkryssing foran leverandørnavn og GLN-nummer
 - Når man velger leverandør vil det stå hvor mange lokasjoner som er valgt: «1 av 5 lokasjoner er valgt.»

○ Transportør:

▪ Søk etter transportør

- Skriv inn forbokstav, så kommer det opp en liste over transportører som begynner på bokstaven.

○ Mottaker:

- Skriv inn forbokstav, så kommer det opp en liste over mottakere som begynner på bokstaven.

Egendefinert periode:

- Trykk i kalender:
- På dato fra: Trykk i kalender på Dato til:

- Navn: Testnavn
- Periode: Egendefinert periode

- Hentested:
- Transportør:
- Mottaker:

[Lukk] eller [Lagre]

Varslinger

I denne leksjonen av TakeCargo versjon 10 skal vi gå igjennom Varslinger. Du finner Varslinger øverst til høyre på Menylinjen. Den vises med symbolet av et klokke tegn. Alle oppdrag som ligger under varslinger er koblet til et oppdrag.

Marker alle som lest:

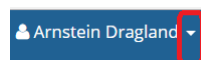
- Etter hvert som du har lest et oppdrag kan du merke det som Lest. Dersom du ønsker å merke alle som lest på en gang, kan du trykke på knappen [Marker alle som lest]

Vis alle

- For å vise alle Varslingene kan du trykke på Vis alle.

Logg ut

- Helt til høyre på Menylinja finner du knappen for Utlogging.



Innstilling av kolonner

Referanse	Hentetid	Hentes fra
0029299864	01.08.16 07.00 - 15.00	BONAVENTURA RUD

Godstyp

- Her kan du velge om du vil vise Godstyp. Eksempler på godstyper er:

- Kjøøl
- Frys
- Frukt & grønt
- Tørr

TRADE SOLUTION TakeCargo

Transportoppdrag Meldinger

TRANSPORTOPPDRAG

Søk i gjeldende liste på referanse, hentes av eller leveres til ...

Referanse	Hentetid	Hentes
0029299864	01.08.16 07.00 - 15.00	BONAVI
17997544T	01.08.16 07.00	BONAVI
17997652T	01.08.16 07.00	BONAVI

Inkluder kolonne

Goodstype

Ansvarlig



Velg aktør som skal vises

Leverandør

Hentes fra

Ansvarlig

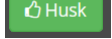
- Dersom du velger å ha et system på hvem som har ansvar, eller skal utføre utfyllingen av et oppdrag kan man legge til en ansvarlig. Denne vises kun internt i organisasjonen.

- Meg 
- Annen 
- Tøm 

Volum	Pakket	Hentet
1.8	Sett ansvarlig	<input checked="" type="checkbox"/>
10.	 Meg  Annen  Tøm	<input type="checkbox"/>
4.4	A <input type="text"/> B <input type="text"/>	<input type="checkbox"/>
15.	<input type="text"/> <input type="text"/>	<input type="checkbox"/>
0.7	<input type="text"/> <input type="text"/>	<input type="checkbox"/>

Leverandør/Hentes fra

- Tredjepartslager har gjerne behov for å vite hvilken leverandør varene tilhører. Da kan man velge Leverandør. Da ser man hvilken leverandør varene tilhører.

For at valgene skal gjelde neste gang trykker du på HUSK  som ligger nederst på siden.

Søk i gjeldende liste på referanse, hentes av eller leveres til ... Valgt: 3 av :

Referanse	Hentetid	Leverandør	Hentes av	Leveres til	GT	Paller
0029299864	01.08.16 07.00 - 15.00	BONAVENTURA SALES AS	Thermomax Trondheim AS	Coop Norge Handel Trondheim	Frys	3 NLP
17997544T	01.08.16 07.00	BONAVENTURA SALES AS.	ASKO NORGE AS Inngående transport	Asko Sentrallager AS	T	13 NLP
17997652T	01.08.16 07.00	BONAVENTURA SALES AS.	ASKO NORGE AS Inngående transport	ASKO ØST AS	T	5 NLP
0029299873	01.08.16 09.00	BONAVENTURA SALES AS	Coop Norge Transport AS	Coop Norge Handel Logistikkenter	SL tørr	22 NLP
18002184F	01.08.16 10.00	BONAVENTURA SALES AS.	ASKO NORGE AS Inngående transport	ASKO ROGALAND AS	F	0 NLP

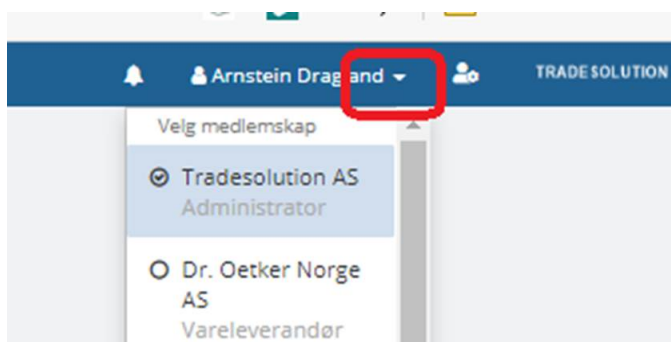
10 -

TakeCargo, Tradesolution AS | Ole Deviks vei 6C, 0666 Oslo | +47 40 00 74 75 | takecargo@tradesolution.no

Ønsker du at valgte konfigurasjon skal brukes ved neste innlogging?

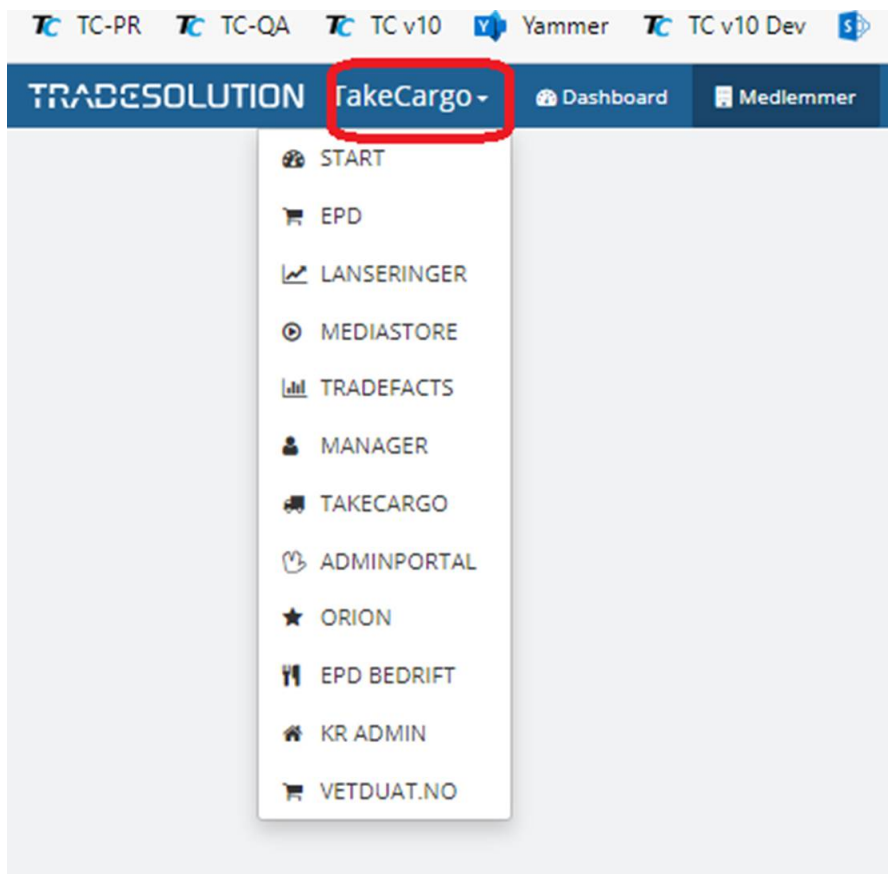
Veksling mellom flere firmaer du har tilgang til

- Dersom du har fått tilgang til flere selskaper, så kan du veksle mellom selskapene ved å trykke på navnet ditt som ligger på den blå linjen øverst til høyre på TakeCargo.



Veksling mellom Tradesolution sine tjenester

- Du kan veksle mellom alle Tradesolution sine tjenester som ditt firma abonnerer på og du har fått tilgang til ved å trykke på TakeCargo som ligger på den blå linjen til venstre på TakeCargo.



Contents

Innlogging:	1
Oversikt over meny	3
Meldinger:	5
Varslinger	9
TakeCargo, Tradesolution AS	9
Link:Ole Deviks vei 6c, 0666 OSLO	9
+47 40 00 74 75	9
takecargo@tradesolution.no	10
Transportoppdrag	10
[Søk] [Clear]	14
Filter rader:.....	15
Bla til neste side fram eller tilbake:.....	15
Dimensjoner:	16
NLP	16
[Filter Egendefinert]	18
Varslinger	21
Logg ut	21

Innstilling av kolonner	21
Godstype	21
Ansvarlig	22
Leverandør/Hentes fra	22
Veksling mellom flere firmaer du har tilgang til.....	23
Veksling mellom Tradesolution sine tjenester	23